



DIALOG

Universeller Industriecomputer
– Folientastatur / Touchscreen / IPC479 –

Mechanische Abmessungen
Ergänzung zum Datenblatt

Ausgabe 1.00

19.3.2009

MSC Tuttlingen GmbH

Rudolf-Diesel-Straße 17
D-78532 Tuttlingen

Tel. +49 7461 925 200

Fax +49 7461 925 268

E-Mail vertrieb@msc-tuttlingen.de

www.msc-tuttlingen.de



Inhaltsverzeichnis

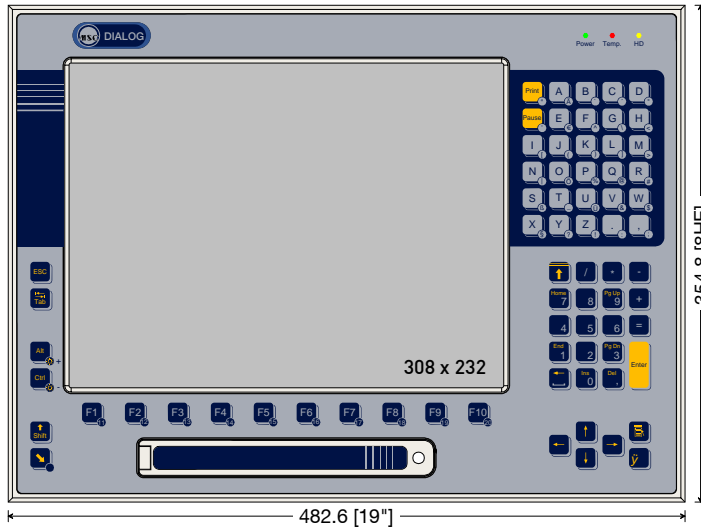
1	DIALOG mit 15,0"-Display	3
1.1	Frontplatte	3
1.2	Gerätemaße	4
	DIALOG4-K/x-xxx/15,0/.. · DIALOG4-KT/x-xxx/15,0/..	4
1.3	Einbaumaße	6
2	Nomenklatur	7

Abbildungsverzeichnis

Abb. 1-1:	DIALOG4-K(T)/x-xxx/15,0/.. – Frontplatte.....	3
Abb. 1-2:	DIALOG4-K/x-xxx/15,0/.. · DIALOG4-KT/x-xxx/15,0/.. – Gerätemaße	5
Abb. 1-3:	DIALOG4-K/x-xxx/15,0/.. · DIALOG4-KT/x-xxx/15,0/.. – Einbaumaße.....	6
Abb. 2-1:	Beispiel zur Typ-Bezeichnung	7

1 DIALOG mit 15,0"-Display

1.1 Frontplatte



- 19"/8HE
- 15,0" Display
- Frontdesign MSC
- Folientastatur
 - DIALOG4-K¹⁾/15,0/..
- Folientastatur und Touchscreen
 - DIALOG4-KT¹⁾/15,0/..
- 2 x USB unter der Klappe

¹⁾ CPU: Celeron M oder Pentium M

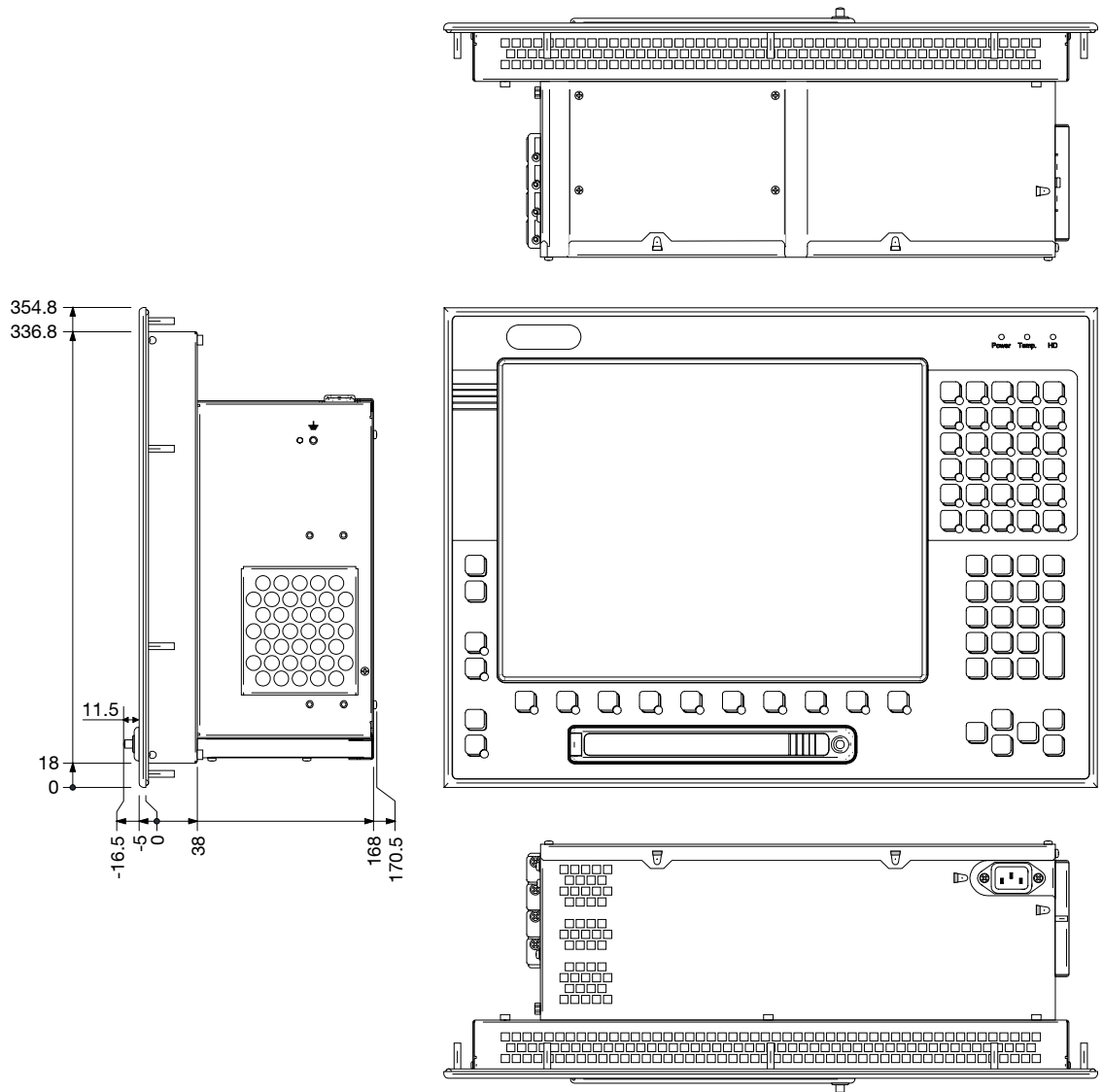
Abb. 1-1: DIALOG4-K(T)/x-xxx/15,0/.. – Frontplatte

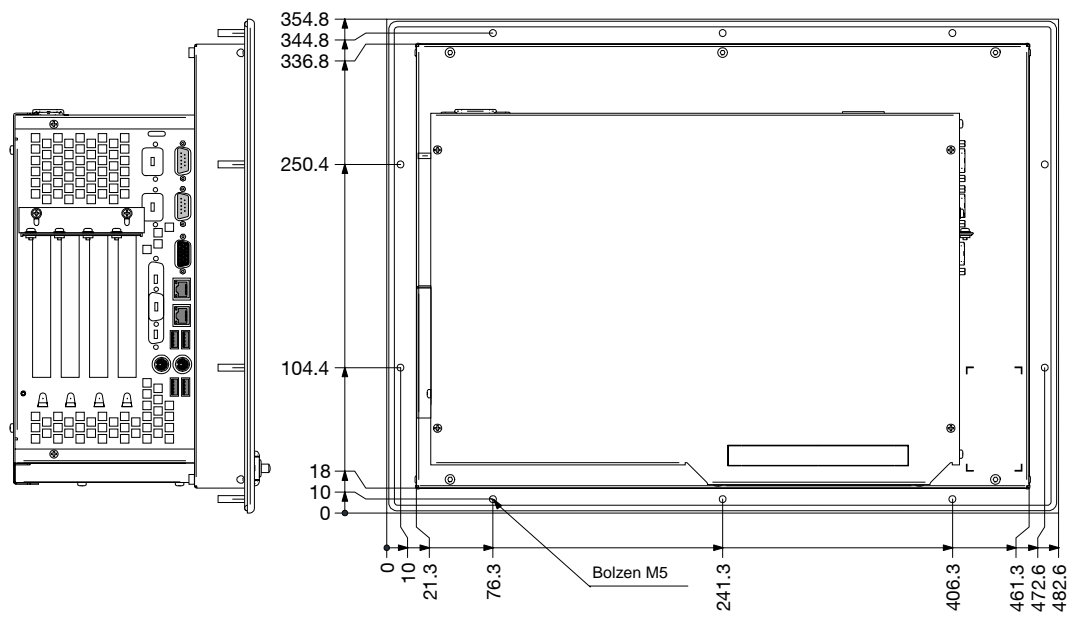
HE = Höhen-Einheit

1 HE = 1,75"
= 44,45 mm

1.2 Gerätemaße

DIALOG4-K/x-xxx/15,0/.. · DIALOG4-KT/x-xxx/15,0/..





Allgemeintoleranz
ISO 2768 – mK

Abb. 1-2: DIALOG4-K/x-xxx/15,0/.. · DIALOG4-KT/x-xxx/15,0/.. – Gerätemaße

Hinweis: Die mechanischen Abmessungen der Geräte DIALOG4-K und DIALOG4-KT mit 15,0" Display, d.h. Frontplatte 19"/8HE, sind identisch.

1.3 Einbaumaße

Empfohlener Einbauausschnitt

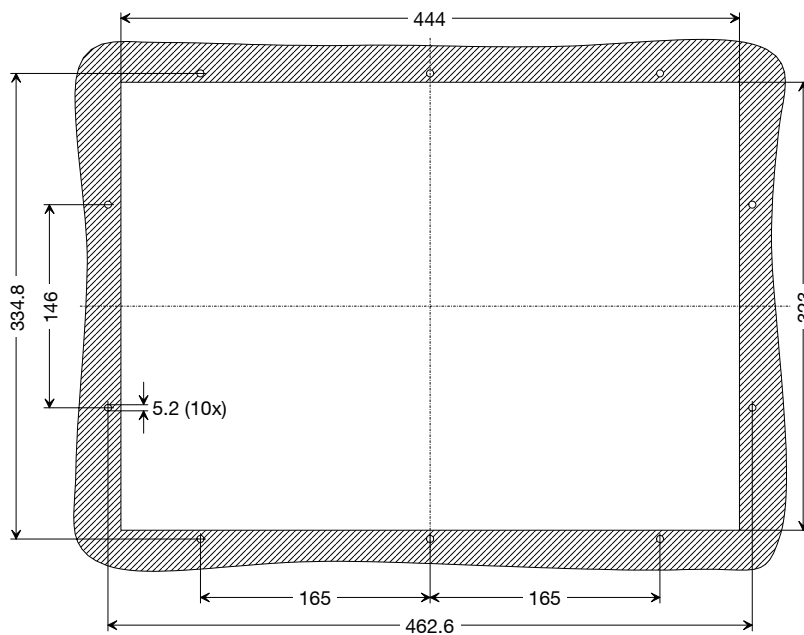


Abb. 1-3: DIALOG4-K/x-xxx/15,0/.. · DIALOG4-KT/x-xxx/15,0/.. – Einbaumaße

2 Nomenklatur

Die Bezeichnung der unterschiedlichen Versionen aus der Typreihe DIALOG richtet sich nach

- der Art des Bedienpanels,
- der CPU,
- der Displaygröße,
- der Hard-Disk,
- dem Speicherausbau,
- dem Betriebssystem,
- den Optionen
 - Laufwerk,
 - zusätzliche Schnittstellen.

Zum Beispiel:

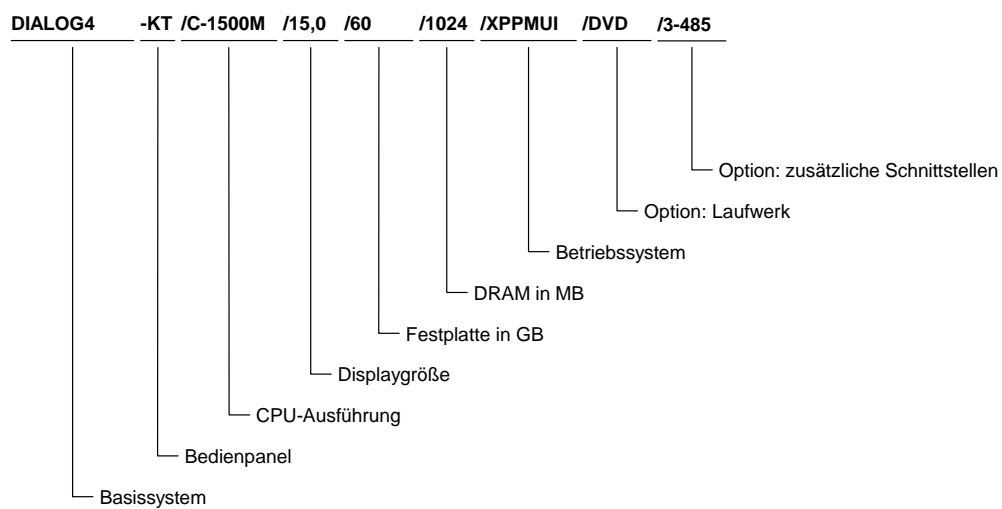


Abb. 2-1: Beispiel zur Typ-Bezeichnung

Diese Seite ist absichtlich leer!